



INSTITUTO ELECTORAL DE COAHUILA

V. INFORMACIÓN DERIVADA DE LA LEY DE DISCIPLINA FINANCIERA DE LAS ENTIDADES FEDERATIVAS Y LOS MUNICIPIOS

- a) Estado de situación financiera detallado al 30 de septiembre de 2023;
(comparativo al 31 de diciembre del ejercicio anterior)**

A handwritten signature in blue ink, consisting of a large, stylized initial 'E' followed by a long, sweeping horizontal stroke that ends in a small upward curve.

Instituto Electoral de Coahuila (a)
Estado de Situación Financiera Detallado - LDF
Al 30 de septiembre de 2023 y al 31 de diciembre de 2022 (b)
(PESOS)

Concepto (c)	30 de septiembre de 2023 (d)	31 de diciembre de 2022 (e)	Concepto (c)	30 de septiembre de 2023 (d)	31 de diciembre de 2022 (e)
ACTIVO			PASIVO		
Activo Circulante			Pasivo Circulante		
a. Efectivo y Equivalentes (a=a1+a2+a3+a4+a5+a6+a7)	16,109,676.92	14,810,445.98	a. Cuentas por Pagar a Corto Plazo (a=a1+a2+a3+a4+a5+a6+a7+a8+a9)	9,962,471.76	10,442,352.47
a1) Efectivo	0.00	0.00	a1) Servicios Personales por Pagar a Corto Plazo	8,146,512.48	1,714,507.36
a2) Bancos/Tesorería	13,773,272.32	14,485,579.40	a2) Proveedores por Pagar a Corto Plazo	247,203.72	3,343,951.99
a3) Bancos/Dependencias y Otros	0.00	0.00	a3) Contratistas por Obras Públicas por Pagar a Corto Plazo	0.00	0.00
a4) Inversiones Temporales (Hasta 3 meses)	2,168,124.60	324,866.58	a4) Participaciones y Aportaciones por Pagar a Corto Plazo	0.00	0.00
a5) Fondos con Afectación Específica	0.00	0.00	a5) Transferencias Otorgadas por Pagar a Corto Plazo	0.00	0.00
a6) Depósitos de Fondos de Terceros en Garantía y/o Administración	168,280.00	0.00	a6) Intereses, Comisiones y Otros Gastos de la Deuda Pública por Pagar a Corto Plazo	0.00	0.00
a7) Otros Efectivos y Equivalentes	0.00	0.00	a7) Retenciones y Contribuciones por Pagar a Corto Plazo	1,422,496.45	4,110,668.21
b. Derechos a Recibir Efectivo o Equivalentes (b=b1+b2+b3+b4+b5+b6+b7)	3,756,540.86	2,627,350.11	a8) Devoluciones de la Ley de Ingresos por Pagar a Corto Plazo	0.00	0.00
b1) Inversiones Financieras de Corto Plazo	0.00	0.00	a9) Otras Cuentas por Pagar a Corto Plazo	146,259.11	1,273,224.91
b2) Cuentas por Cobrar a Corto Plazo	2,601,622.50	2,601,622.50	b. Documentos por Pagar a Corto Plazo (b=b1+b2+b3)	0.00	0.00
b3) Deudores Diversos por Cobrar a Corto Plazo	973,426.93	25,727.61	b1) Documentos Comerciales por Pagar a Corto Plazo	0.00	0.00
b4) Ingresos por Recuperar a Corto Plazo	0.00	0.00	b2) Documentos con Contratistas por Obras Públicas por Pagar a Corto Plazo	0.00	0.00
b5) Deudores por Anticipos de la Tesorería a Corto Plazo	41,123.90	0.00	b3) Otros Documentos por Pagar a Corto Plazo	0.00	0.00
b6) Préstamos Otorgados a Corto Plazo	140,367.53	0.00	c. Porción a Corto Plazo de la Deuda Pública a Largo Plazo (c=c1+c2)	0.00	0.00
b7) Otros Derechos a Recibir Efectivo o Equivalentes a Corto Plazo	0.00	0.00	c1) Porción a Corto Plazo de la Deuda Pública	0.00	0.00
c. Derechos a Recibir Bienes o Servicios (c=c1+c2+c3+c4+c5)	1,560,107.18	925,980.85	c2) Porción a Corto Plazo de Arrendamiento Financiero	0.00	0.00
c1) Anticipo a Proveedores por Adquisición de Bienes y Prestación de Servicios a Corto Plazo	1,560,107.18	925,980.85	d. Títulos y Valores a Corto Plazo	0.00	0.00
c2) Anticipo a Proveedores por Adquisición de Bienes Inmuebles y Muebles a Corto Plazo	0.00	0.00	e. Pasivos Diferidos a Corto Plazo (e=e1+e2+e3)	0.00	0.00
c3) Anticipo a Proveedores por Adquisición de Bienes Intangibles a Corto Plazo	0.00	0.00	e1) Ingresos Cobrados por Adelantado a Corto Plazo	0.00	0.00
c4) Anticipo a Contratistas por Obras Públicas a Corto Plazo	0.00	0.00	e2) Intereses Cobrados por Adelantado a Corto Plazo	0.00	0.00
c5) Otros Derechos a Recibir Bienes o Servicios a Corto Plazo	0.00	0.00	e3) Otros Pasivos Diferidos a Corto Plazo	0.00	0.00
d. Inventarios (d=d1+d2+d3+d4+d5)	0.00	0.00	f. Fondos y Bienes de Terceros en Garantía y/o Administración a Corto Plazo (f=f1+f2+f3+f4+f5+f6)	0.00	0.00
d1) Inventario de Mercancías para Venta	0.00	0.00	f1) Fondos en Garantía a Corto Plazo	0.00	0.00
d2) Inventario de Mercancías Terminadas	0.00	0.00	f2) Fondos en Administración a Corto Plazo	0.00	0.00
d3) Inventario de Mercancías en Proceso de Elaboración	0.00	0.00	f3) Fondos Contingentes a Corto Plazo	0.00	0.00
d4) Inventario de Materias Primas, Materiales y Suministros para Producción	0.00	0.00	f4) Fondos de Fideicomisos, Mandatos y Contratos Análogos a Corto Plazo	0.00	0.00
d5) Bienes en Tránsito	0.00	0.00	f5) Otros Fondos de Terceros en Garantía y/o Administración a Corto Plazo	0.00	0.00
e. Almacenes	0.00	0.00	f6) Valores y Bienes en Garantía a Corto Plazo	0.00	0.00
f. Estimación por Pérdida o Deterioro de Activos Circulantes (f=f1+f2)	0.00	0.00	g. Provisiones a Corto Plazo (g=g1+g2+g3)	0.00	0.00
f1) Estimaciones para Cuentas Incobrables por Derechos a Recibir Efectivo o Equivalentes	0.00	0.00	g1) Provisión para Demandas y Juicios a Corto Plazo	0.00	0.00
f2) Estimación por Deterioro de Inventarios	0.00	0.00	g2) Provisión para Contingencias a Corto Plazo	0.00	0.00
g. Otros Activos Circulantes (g=g1+g2+g3+g4)	17,700.00	0.00	g3) Otras Provisiones a Corto Plazo	0.00	0.00
g1) Valores en Garantía	17,700.00	0.00	h. Otros Pasivos a Corto Plazo (h=h1+h2+h3)	303,308.92	299,280.05
g2) Bienes en Garantía (excluye depósitos de fondos)	0.00	0.00	h1) Ingresos por Clasificar	303,308.92	299,280.05
g3) Bienes Derivados de Embargos, Decomisos, Aseguramientos y Dación en Pago	0.00	0.00	h2) Recaudación por Participar	0.00	0.00
g4) Adquisición con Fondos de Terceros	0.00	0.00	h3) Otros Pasivos Circulantes	0.00	0.00
IA. Total de Activos Circulantes (IA = a + b + c + d + e + f + g)	21,444,024.96	18,363,776.94	IIA. Total de Pasivos Circulantes (IIA = a + b + c + d + e + f + g + h)	10,265,780.68	10,741,632.52
Activo No Circulante			Pasivo No Circulante		
a. Inversiones Financieras a Largo Plazo	0.00	0.00	a. Cuentas por Pagar a Largo Plazo	0.00	0.00
b. Derechos a Recibir Efectivo o Equivalentes a Largo Plazo	0.00	0.00	b. Documentos por Pagar a Largo Plazo	0.00	0.00
c. Bienes Inmuebles, Infraestructura y Construcciones en Proceso	146,981,792.09	146,981,792.09	c. Deuda Pública a Largo Plazo	0.00	0.00
d. Bienes Muebles	33,386,317.75	23,992,588.73	d. Pasivos Diferidos a Largo Plazo	0.00	0.00
e. Activos Intangibles	4,218,978.81	4,218,978.81	e. Fondos y Bienes de Terceros en Garantía y/o en Administración a Largo Plazo	2,188,706.98	325,589.73
f. Depreciación, Deterioro y Amortización Acumulada de Bienes	-33,041,770.90	-25,945,016.28	f. Provisiones a Largo Plazo	0.00	0.00
g. Activos Diferidos	0.00	0.00	IIB. Total de Pasivos No Circulantes (IIB = a + b + c + d + e + f)	2,188,706.98	325,589.73
h. Estimación por Pérdida o Deterioro de Activos no Circulantes	0.00	0.00	II. Total del Pasivo (II = IIA + IIB)	12,454,487.66	11,067,222.25
i. Otros Activos no Circulantes	0.00	0.00			

IB. Total de Activos No Circulantes (IB = a + b + c + d + e + f + g + h + i)	151,545,317.75	149,248,343.35		
I. Total del Activo (I = IA + IB)	172,989,342.71	167,612,120.29		
HACIENDA PÚBLICA/PATRIMONIO				
IIIA. Hacienda Pública/Patrimonio Contribuido (IIIA = a + b + c)	17,840,000.00		17,840,000.00	17,840,000.00
a. Aportaciones	0.00		0.00	0.00
b. Donaciones de Capital	17,840,000.00		17,840,000.00	17,840,000.00
c. Actualización de la Hacienda Pública/Patrimonio	0.00		0.00	0.00
IIIB. Hacienda Pública/Patrimonio Generado (IIIB = a + b + c + d + e)	110,426,860.03		106,436,903.02	106,436,903.02
a. Resultados del Ejercicio (Ahorro/ Desahorro)	7,923,132.92		642,393.79	642,393.79
b. Resultados de Ejercicios Anteriores	89,289,771.33		92,682,520.45	92,682,520.45
c. Revalúos	44,607,470.08		44,607,470.08	44,607,470.08
d. Reservas	0.00		0.00	0.00
e. Rectificaciones de Resultados de Ejercicios Anteriores	-31,393,514.30		-31,495,481.30	-31,495,481.30
IIIC. Exceso o Insuficiencia en la Actualización de la Hacienda Pública/Patrimonio (IIIC=a+b)	32,267,995.02		32,267,995.02	32,267,995.02
a. Resultado por Posición Monetaria	0.00		0.00	0.00
b. Resultado por Tenencia de Activos no Monetarios	32,267,995.02		32,267,995.02	32,267,995.02
III. Total Hacienda Pública/Patrimonio (III = IIIA + IIIB + IIIC)	160,534,855.05		156,544,898.04	156,544,898.04
IV. Total del Pasivo y Hacienda Pública/Patrimonio (IV = II + III)	172,989,342.71		167,612,120.29	167,612,120.29


Bajo protesta de decir verdad declaramos que los Estados Financieros y sus notas, son razonablemente correctos y son responsabilidad del emisor.

AUTORIZÓ
LIC. GERARDO ALBERTO MORENO RODRÍGUEZ
ENCARGADO DEL DESPACHO DE LA SECRETARÍA EJECUTIVA

AUTORIZÓ
LIC. RODRIGO GERMÁN PAREDES LOZANO
CONSEJERO PRESIDENTE

**V. INFORMACIÓN DERIVADA DE LA LEY DE
DISCIPLINA FINANCIERA DE LAS ENTIDADES
FEDERATIVAS Y LOS MUNICIPIOS**

**b) Informe analítico de la deuda pública y otros pasivos del 01 de enero al 30 de
septiembre de 2023;**



Instituto Electoral de Coahuila
Informe Analítico de la Deuda Pública y Otros Pasivos - LDF
 Del 01 de enero al 30 de septiembre de 2023 (b)
 (PESOS)

Denominación de la Deuda Pública y Otros Pasivos (c)	Saldo al 31 de diciembre de 2022 (d)	Disposiciones del Periodo (e)	Amortizaciones del Periodo (f)	Revaluaciones, Reclasificaciones y Otros Ajustes (g)	Saldo Final del Periodo (h) h=d+e-f+g	Pago de Intereses del Periodo (i)	Pago de Comisiones y demás costos asociados durante el Periodo (j)
1. Deuda Pública (1=A+B)	0.00	0.00	0.00	0.00	0.00	0.00	0.00
A. Corto Plazo (A=a1+a2+a3)	0.00	0.00	0.00	0.00	0.00	0.00	0.00
a1) Instituciones de Crédito	0.00	0.00	0.00	0.00	0.00	0.00	0.00
a2) Títulos y Valores	0.00	0.00	0.00	0.00	0.00	0.00	0.00
a3) Arrendamientos Financieros	0.00	0.00	0.00	0.00	0.00	0.00	0.00
B. Largo Plazo (B=b1+b2+b3)	0.00	0.00	0.00	0.00	0.00	0.00	0.00
b1) Instituciones de Crédito	0.00	0.00	0.00	0.00	0.00	0.00	0.00
b2) Títulos y Valores	0.00	0.00	0.00	0.00	0.00	0.00	0.00
b3) Arrendamientos Financieros	0.00	0.00	0.00	0.00	0.00	0.00	0.00
2. Otros Pasivos	11,067,222.25	543,630,818.65	545,018,084.06	0.00	12,454,487.66		
3. Total de la Deuda Pública y Otros Pasivos (3=1+2)	11,067,222.25	0.00	0.00	0.00	12,454,487.66	0.00	0.00
4. Deuda Contingente 1 (informativo)	0.00	0.00	0.00	0.00	0.00	0.00	0.00
A. Deuda Contingente 1	0.00	0.00	0.00	0.00	0.00	0.00	0.00
B. Deuda Contingente 2	0.00	0.00	0.00	0.00	0.00	0.00	0.00
C. Deuda Contingente XX	0.00	0.00	0.00	0.00	0.00	0.00	0.00
5. Valor de Instrumentos Bono Cupón Cero 2 (Informativo)	0.00	0.00	0.00	0.00	0.00	0.00	0.00
A. Instrumento Bono Cupón Cero 1	0.00	0.00	0.00	0.00	0.00	0.00	0.00
B. Instrumento Bono Cupón Cero 2	0.00	0.00	0.00	0.00	0.00	0.00	0.00
C. Instrumento Bono Cupón Cero XX	0.00	0.00	0.00	0.00	0.00	0.00	0.00

Obligaciones a Corto Plazo (k)	Monto Contratado (l)	Plazo Pactado (m)	Tasa de Interés (n)	Comisiones y Costos Relacionados (o)	Tasa Efectiva (p)
6. Obligaciones a Corto Plazo (Informativo)	0.00		0.00%	0.00	0.00%
A. Crédito 1	0.00		0.00%	0.00	0.00%
B. Crédito 2	0.00		0.00%	0.00	0.00%
C. Crédito XX	0.00		0.00%	0.00	0.00%


Bajo protesta de decir verdad declaramos que los Estados Financieros y sus notas, son razonablemente correctos y son responsabilidad del emisor.

AUTORIZO
 LIC. GERARDO ALBERTO MORENO RODRÍGUEZ
 ENCARGADO DEL DESPACHO DE LA SECRETARÍA EJECUTIVA

AUTORIZÓ
 LIC. RODRIGO GERMÁN PAREDES LOZANO
 CONSEJERO PRESIDENTE

**V. INFORMACIÓN DERIVADA DE LA LEY DE DISCIPLINA
FINANCIERA DE LAS ENTIDADES FEDERATIVAS Y LOS
MUNICIPIOS**

**c) Informe analítico de obligaciones diferentes de financiamientos del 01 de enero
al 30 de septiembre de 2023;**



Instituto Electoral de Coahuila
Informe Analítico de Obligaciones Diferentes de Financiamientos – LDF
Del 01 de enero al 30 de septiembre de 2023 (b)
(PESOS)

Denominación de las Obligaciones Diferentes de Financiamiento (c)	Fecha del Contrato (d)	Fecha de inicio de operación del proyecto (e)	Fecha de vencimiento (f)	Monto de la inversión pactado (g)	Plazo pactado (h)	Monto promedio mensual del pago de la contraprestación (i)	Monto promedio mensual del pago de la contraprestación correspondiente al pago de inversión (j)	Monto pagado de la inversión al 30 de septiembre de 2023 (k)	Monto pagado de la inversión actualizado al 30 de septiembre de 2023 (l)	Saldo pendiente por pagar de la inversión al 30 de septiembre de 2023 (m = g – l)
A. Asociaciones Público Privadas (APP's) (A=a+b+c+d)										
a) APP 1				0.00		0.00	0.00	0.00	0.00	0.00
b) APP 2				0.00		0.00	0.00	0.00	0.00	0.00
c) APP 3				0.00		0.00	0.00	0.00	0.00	0.00
d) APP XX				0.00		0.00	0.00	0.00	0.00	0.00
B. Otros Instrumentos (B=a+b+c+d)										
a) Otro Instrumento 1				0.00		0.00	0.00	0.00	0.00	0.00
b) Otro Instrumento 2				0.00		0.00	0.00	0.00	0.00	0.00
c) Otro Instrumento 3				0.00		0.00	0.00	0.00	0.00	0.00
d) Otro Instrumento XX				0.00		0.00	0.00	0.00	0.00	0.00
C. Total de Obligaciones Diferentes de Financiamiento (C=A+B)				0.00		0.00	0.00	0.00	0.00	0.00


Bajo protesta de decir verdad declaramos que los Estados Financieros y sus notas, son razonablemente correctos y son responsabilidad del emisor.

AUTORIZÓ
LIC. GERARDO MORENO RODRÍGUEZ
ENCARGADO DEL DESPACHO DE LA SECRETARÍA EJECUTIVA

AUTORIZÓ
LIC. RODRIGO GERMAN FAREDES LOZANO
CONSEJERO PRESIDENTE

**V. INFORMACIÓN DERIVADA DE LA LEY DE DISCIPLINA
FINANCIERA DE LAS ENTIDADES FEDERATIVAS Y LOS
MUNICIPIOS**

d) Balance presupuestario del 01 de enero al 30 de septiembre de 2023;



Instituto Electoral de Coahuila
Balance Presupuestario - LDF
Del 01 de enero al 30 de septiembre de 2023 (b)
(PESOS)

Concepto (c)	Estimado/ Aprobado (d)	Devengado	Recaudado/ Pagado
A. Ingresos Totales (A = A1+A2+A3)	595,589,096.39	524,636,246.76	524,636,246.76
A1. Ingresos de Libre Disposición	595,589,096.39	524,636,246.76	524,636,246.76
A2. Transferencias Federales Etiquetadas	0.00	0.00	0.00
A3. Financiamiento Neto	0.00	0.00	0.00
B. Egresos Presupuestarios¹ (B = B1+B2)	595,589,096.39	520,109,702.66	511,740,015.26
B1. Gasto No Etiquetado (sin incluir Amortización de la Deuda Pública)	595,589,096.39	520,109,702.66	511,740,015.26
B2. Gasto Etiquetado (sin incluir Amortización de la Deuda Pública)	0.00	0.00	0.00
C. Remanentes del Ejercicio Anterior (C = C1 + C2)		0.00	0.00
C1. Remanentes de Ingresos de Libre Disposición aplicados en el periodo		0.00	0.00
C2. Remanentes de Transferencias Federales Etiquetadas aplicados en el periodo		0.00	0.00
I. Balance Presupuestario (I = A – B + C)	0.00	4,526,544.10	12,896,231.50
II. Balance Presupuestario sin Financiamiento Neto (II = I - A3)	0.00	4,526,544.10	12,896,231.50
III. Balance Presupuestario sin Financiamiento Neto y sin Remanentes del Ejercicio Anterior (III= II - C)	0.00	4,526,544.10	12,896,231.50


Concepto	Aprobado	Devengado	Pagado
E. Intereses, Comisiones y Gastos de la Deuda (E = E1+E2)	0.00	0.00	0.00
E1. Intereses, Comisiones y Gastos de la Deuda con Gasto No Etiquetado	0.00	0.00	0.00
E2. Intereses, Comisiones y Gastos de la Deuda con Gasto Etiquetado	0.00	0.00	0.00
IV. Balance Primario (IV = III + E)	0.00	4,526,544.10	12,896,231.50

Concepto	Estimado/ Aprobado	Devengado	Recaudado/ Pagado
F. Financiamiento (F = F1 + F2)	0.00	0.00	0.00
F1. Financiamiento con Fuente de Pago de Ingresos de Libre Disposición	0.00	0.00	0.00
F2. Financiamiento con Fuente de Pago de Transferencias Federales Etiquetadas	0.00	0.00	0.00
G. Amortización de la Deuda (G = G1 + G2)	0.00	0.00	0.00
G1. Amortización de la Deuda Pública con Gasto No Etiquetado	0.00	0.00	0.00
G2. Amortización de la Deuda Pública con Gasto Etiquetado	0.00	0.00	0.00
A3. Financiamiento Neto (A3 = F – G)	0.00	0.00	0.00

Concepto	Estimado/ Aprobado	Devengado	Recaudado/ Pagado
A1. Ingresos de Libre Disposición	595,589,096.39	524,636,246.76	524,636,246.76
A3.1 Financiamiento Neto con Fuente de Pago de Ingresos de Libre Disposición (A3.1 = F1 – G1)	0.00	0.00	0.00
F1. Financiamiento con Fuente de Pago de Ingresos de Libre Disposición	0.00	0.00	0.00
G1. Amortización de la Deuda Pública con Gasto No Etiquetado	0.00	0.00	0.00
B1. Gasto No Etiquetado (sin incluir Amortización de la Deuda Pública)	595,589,096.39	520,109,702.66	511,740,015.26
C1. Remanentes de Ingresos de Libre Disposición aplicados en el periodo		0.00	0.00
V. Balance Presupuestario de Recursos Disponibles (V = A1 + A3.1 – B 1 + C1)	0.00	4,526,544.10	12,896,231.50
VI. Balance Presupuestario de Recursos Disponibles sin Financiamiento Neto (VI = V – A3.1)	0.00	0.00	0.00

Concepto	Estimado/ Aprobado	Devengado	Recaudado/ Pagado
A2. Transferencias Federales Etiquetadas	0.00	0.00	0.00
A3.2 Financiamiento Neto con Fuente de Pago de Transferencias Federales Etiquetadas (A3.2 = F2 – G2)	0.00	0.00	0.00
F2. Financiamiento con Fuente de Pago de Transferencias Federales Etiquetadas	0.00	0.00	0.00
G2. Amortización de la Deuda Pública con Gasto Etiquetado	0.00	0.00	0.00
B2. Gasto Etiquetado (sin incluir Amortización de la Deuda Pública)	0.00	0.00	0.00
C2. Remanentes de Transferencias Federales Etiquetadas aplicados en el periodo		0.00	0.00
VII. Balance Presupuestario de Recursos Etiquetados (VII = A2 + A3.2 – B2 + C2)	0.00	0.00	0.00
VIII. Balance Presupuestario de Recursos Etiquetados sin Financiamiento Neto (VIII = VII – A3.2)	0.00	0.00	0.00

Bajo protesta de decir verdad declaramos que los Estados Financieros y sus notas, son razonablemente correctos y son responsabilidad del emisor.




 AUTORIZÓ
 LIC. GERARDO ALBERTO MORENO RODRÍGUEZ
 ENCARGADO DEL DESPACHO DE LA SECRETARÍA
 EJECUTIVA



 AUTORIZÓ
 LIC. RODRIGO GERMÁN PAREDES LOZANO
 CONSEJERO PRESIDENTE

**V. INFORMACIÓN DERIVADA DE LA LEY DE DISCIPLINA
FINANCIERA DE LAS ENTIDADES FEDERATIVAS Y LOS
MUNICIPIOS**

e) Estado analítico de ingresos detallado del 01 de enero al 30 de septiembre de 2023;




Instituto Electoral de Coahuila
Estado Analítico de Ingresos Detallado - LDF
Del 01 de enero al 30 de septiembre de 2023
(PESOS)

Concepto (c)	Ingreso					Diferencia (e)
	Estimado (d)	Ampliaciones/ (Reducciones)	Modificado	Devengado	Recaudado	
Ingresos de Libre Disposición						
A. Impuestos	0.00	0.00	0.00	0.00	0.00	0.00
B. Cuotas y Aportaciones de Seguridad Social	0.00	0.00	0.00	0.00	0.00	0.00
C. Contribuciones de Mejoras	0.00	0.00	0.00	0.00	0.00	0.00
D. Derechos	0.00	0.00	0.00	0.00	0.00	0.00
E. Productos	0.00	0.00	0.00	0.00	0.00	0.00
F. Aprovechamientos	0.00	0.00	0.00	0.00	0.00	0.00
G. Ingresos por Venta de Bienes y Prestación de Servicios	0.00	627,534.68	627,534.68	568,413.91	568,413.91	568,413.91
H. Participaciones	0.00	0.00	0.00	0.00	0.00	0.00
(H=h1+h2+h3+h4+h5+h6+h7+h8+h9+h10+h11)	0.00	0.00	0.00	0.00	0.00	0.00
h1) Fondo General de Participaciones	0.00	0.00	0.00	0.00	0.00	0.00
h2) Fondo de Fomento Municipal	0.00	0.00	0.00	0.00	0.00	0.00
h3) Fondo de Fiscalización y Recaudación	0.00	0.00	0.00	0.00	0.00	0.00
h4) Fondo de Compensación	0.00	0.00	0.00	0.00	0.00	0.00
h5) Fondo de Extracción de Hidrocarburos	0.00	0.00	0.00	0.00	0.00	0.00
h6) Impuesto Especial Sobre Producción y Servicios	0.00	0.00	0.00	0.00	0.00	0.00
h7) 0.136% de la Recaudación Federal Participable	0.00	0.00	0.00	0.00	0.00	0.00
h8) 3.17% Sobre Extracción de Petróleo	0.00	0.00	0.00	0.00	0.00	0.00
h9) Gasolinas y Diésel	0.00	0.00	0.00	0.00	0.00	0.00
h10) Fondo del Impuesto Sobre la Renta	0.00	0.00	0.00	0.00	0.00	0.00
h11) Fondo de Estabilización de los Ingresos de las Entidades Federativas	0.00	0.00	0.00	0.00	0.00	0.00
I. Incentivos Derivados de la Colaboración Fiscal (I=i1+i2+i3+i4+i5)	0.00	0.00	0.00	0.00	0.00	0.00
i1) Tenencia o Uso de Vehículos	0.00	0.00	0.00	0.00	0.00	0.00
i2) Fondo de Compensación ISAN	0.00	0.00	0.00	0.00	0.00	0.00
i3) Impuesto Sobre Automóviles Nuevos	0.00	0.00	0.00	0.00	0.00	0.00
i4) Fondo de Compensación de Repecos-Intermedios	0.00	0.00	0.00	0.00	0.00	0.00
i5) Otros Incentivos Económicos	0.00	0.00	0.00	0.00	0.00	0.00
J. Transferencias y Asignaciones	595,589,096.39	0.00	595,589,096.39	524,067,832.85	524,067,832.85	-71,521,263.54
K. Convenios	0.00	0.00	0.00	0.00	0.00	0.00
k1) Otros Convenios y Subsidios	0.00	0.00	0.00	0.00	0.00	0.00
L. Otros Ingresos de Libre Disposición (L=l1+H2)	0.00	0.00	0.00	0.00	0.00	0.00
l1) Participaciones en Ingresos Locales	0.00	0.00	0.00	0.00	0.00	0.00
l2) Otros Ingresos de Libre Disposición	0.00	0.00	0.00	0.00	0.00	0.00
I. Total de Ingresos de Libre Disposición	595,589,096.39	627,534.68	596,216,631.07	524,636,246.76	524,636,246.76	-70,952,849.63
(I=A+B+C+D+E+F+G+H+I+J+K+L)						
Ingresos Excedentes de Ingresos de Libre Disposición						0.00
Transferencias Federales Etiquetadas						
A. Aportaciones (A=a1+a2+a3+a4+a5+a6+a7+a8)	0.00	0.00	0.00	0.00	0.00	0.00
a1) Fondo de Aportaciones para la Nómina Educativa y Gasto Operativo	0.00	0.00	0.00	0.00	0.00	0.00
a2) Fondo de Aportaciones para los Servicios de Salud	0.00	0.00	0.00	0.00	0.00	0.00
a3) Fondo de Aportaciones para la Infraestructura Social	0.00	0.00	0.00	0.00	0.00	0.00
a4) Fondo de Aportaciones para el Fortalecimiento de los Municipios y de las Demarcaciones Territoriales del Distrito Federal	0.00	0.00	0.00	0.00	0.00	0.00
a5) Fondo de Aportaciones Múltiples	0.00	0.00	0.00	0.00	0.00	0.00
a6) Fondo de Aportaciones para la Educación Tecnológica y de Adultos	0.00	0.00	0.00	0.00	0.00	0.00
a7) Fondo de Aportaciones para la Seguridad Pública de los Estados y del Distrito Federal	0.00	0.00	0.00	0.00	0.00	0.00
a8) Fondo de Aportaciones para el Fortalecimiento de las Entidades Federativas	0.00	0.00	0.00	0.00	0.00	0.00
B. Convenios (B=b1+b2+b3+b4)	0.00	0.00	0.00	0.00	0.00	0.00
b1) Convenios de Protección Social en Salud	0.00	0.00	0.00	0.00	0.00	0.00
b2) Convenios de Descentralización	0.00	0.00	0.00	0.00	0.00	0.00
b3) Convenios de Reasignación	0.00	0.00	0.00	0.00	0.00	0.00
b4) Otros Convenios y Subsidios	0.00	0.00	0.00	0.00	0.00	0.00
C. Fondos Distintos de Aportaciones (C=c1+c2)	0.00	0.00	0.00	0.00	0.00	0.00

c1) Fondo para Entidades Federativas y Municipios Productores de Hidrocarburos	0.00	0.00	0.00	0.00	0.00	0.00
c2) Fondo Minero	0.00	0.00	0.00	0.00	0.00	0.00
D. Transferencias, Asignaciones, Subsidios y Subvenciones, y Pensiones y Jubilaciones	0.00	0.00	0.00	0.00	0.00	0.00
E. Otras Transferencias Federales Etiquetadas	0.00	0.00	0.00	0.00	0.00	0.00
II. Total de Transferencias Federales Etiquetadas (II = A + B + C + D + E)	0.00	0.00	0.00	0.00	0.00	0.00
III. Ingresos Derivados de Financiamientos (III = A)	0.00	0.00	0.00	0.00	0.00	0.00
A. Ingresos Derivados de Financiamientos	0.00	0.00	0.00	0.00	0.00	0.00
IV. Total de Ingresos (IV = I + II + III)	595,589,096.39	627,534.68	596,216,631.07	524,636,246.76	524,636,246.76	-70,952,849.63
Datos Informativos						
1. Ingresos Derivados de Financiamientos con Fuente de Pago de Ingresos de Libre Disposición	0.00	0.00	0.00	0.00	0.00	0.00
2. Ingresos Derivados de Financiamientos con Fuente de Pago de Transferencias Federales Etiquetadas	0.00	0.00	0.00	0.00	0.00	0.00
3. Ingresos Derivados de Financiamientos (3 = 1 + 2)	0.00	0.00	0.00	0.00	0.00	0.00

Bajo protesta de decir verdad declaramos que los Estados Financieros y sus notas, son razonablemente correctos y son responsabilidad del emisor.




 AUTORIZÓ
 LIC. GERARDO ALBERTO MORENO RODRÍGUEZ
 ENCARGADO DEL DESPACHO DE LA SECRETARÍA EJECUTIVA



 AUTORIZÓ
 LIC. RODRIGO GERMÁN PAREDES LOZANO
 CONSEJERO PRESIDENTE

V. INFORMACIÓN DERIVADA DE LA LEY DE DISCIPLINA FINANCIERA DE LAS ENTIDADES FEDERATIVAS Y LOS MUNICIPIOS

f) Estado analítico del ejercicio del presupuesto de egresos detallado del 01 de enero al 30 de septiembre de 2023, por clasificación por objeto del gasto;



Instituto Electoral de Coahuila
Estado Analítico del Ejercicio del Presupuesto de Egresos Detallado - LDF
Clasificación por Objeto del Gasto (Capítulo y Concepto)
Del 01 de enero al 30 de septiembre de 2023
(PESOS)

Concepto (c)	Egresos					Subejercicio (e)
	Aprobado (d)	Ampliaciones/ (Reducciones)	Modificado	Devengado	Pagado	
I. Gasto No Etiquetado (I=A+B+C+D+E+F+G+H+I)	595,589,096.39	-0.00	595,589,096.39	520,109,702.66	511,740,015.26	75,479,393.73
A. Servicios Personales (A=a1+a2+a3+a4+a5+a6+a7)	162,113,996.66	-17,953,223.10	144,160,773.56	117,770,333.81	109,695,368.12	26,390,439.75
a1) Remuneraciones al Personal de Carácter Permanente	60,265,438.18	-6,989,068.73	53,276,369.45	37,483,997.33	37,483,997.33	15,792,372.12
a2) Remuneraciones al Personal de Carácter Transitorio	55,865,531.88	-10,786,027.97	45,079,503.91	42,553,885.26	42,553,885.26	2,525,618.65
a3) Remuneraciones Adicionales y Especiales	11,840,464.32	-480,448.00	11,360,016.32	8,873,606.83	1,195,887.02	2,486,409.49
a4) Seguridad Social	11,579,679.00	1,016,136.49	12,595,815.49	8,513,475.85	8,116,229.97	4,082,339.64
a5) Otras Prestaciones Sociales y Económicas	5,583,690.16	-63,814.89	5,519,875.27	4,631,288.97	4,631,288.97	888,586.30
a6) Previsiones	0.00	0.00	0.00	0.00	0.00	0.00
a7) Pago de Estímulos a Servidores Públicos	16,979,193.12	-650,000.00	16,329,193.12	15,714,079.57	15,714,079.57	615,113.55
B. Materiales y Suministros (B=b1+b2+b3+b4+b5+b6+b7+b8+b9)	116,880,802.09	1,108,465.74	117,989,267.83	114,579,357.71	114,519,357.72	3,409,910.12
b1) Materiales de Administración, Emisión de Documentos y Artículos Oficiales	111,505,302.09	-1,632,342.45	109,872,959.64	106,791,301.68	106,791,301.69	3,081,657.96
b2) Alimentos y Utensilios	778,500.00	653,492.85	1,431,992.85	1,355,353.22	1,355,353.22	76,639.63
b3) Materias Primas y Materiales de Producción y Comercialización	0.00	0.00	0.00	0.00	0.00	0.00
b4) Materiales y Artículos de Construcción y de Reparación	373,000.00	-319,601.62	53,398.38	41,725.22	41,725.22	11,673.16
b5) Productos Químicos, Farmacéuticos y de Laboratorio	274,000.00	240,532.77	514,532.77	514,526.56	514,526.56	6.21
b6) Combustibles, Lubricantes y Aditivos	2,124,000.00	-1,320,000.00	804,000.00	726,301.14	666,301.14	77,698.86
b7) Vestuario, Blancos, Prendas de Protección y Artículos Deportivos	1,000,000.00	-582,031.55	417,968.45	417,968.44	417,968.44	0.01
b8) Materiales y Suministros Para Seguridad	0.00	0.00	0.00	0.00	0.00	0.00
b9) Herramientas, Refacciones y Accesorios Menores	826,000.00	4,068,415.74	4,894,415.74	4,732,181.45	4,732,181.45	162,234.29
C. Servicios Generales (C=c1+c2+c3+c4+c5+c6+c7+c8+c9)	58,526,426.20	18,794,333.65	77,320,759.85	71,943,644.69	71,708,922.97	5,377,115.16
c1) Servicios Básicos	4,968,100.00	-2,452,825.66	2,515,274.34	1,949,178.08	1,949,178.08	566,096.26
c2) Servicios de Arrendamiento	8,793,500.00	1,569,163.40	10,362,663.40	9,623,545.20	9,578,699.16	739,118.20
c3) Servicios Profesionales, Científicos, Técnicos y Otros Servicios	4,189,500.00	-1,989,136.08	2,200,363.92	935,686.42	913,066.42	1,264,677.50
c4) Servicios Financieros, Bancarios y Comerciales	1,340,000.00	1,128,618.52	2,468,618.52	2,347,926.74	2,303,266.74	120,691.78
c5) Servicios de Instalación, Reparación, Mantenimiento y Conservación	3,238,720.00	1,638,872.06	4,877,592.06	4,626,715.09	4,611,637.41	250,876.97
c6) Servicios de Comunicación Social y Publicidad	19,792,500.00	-8,611,586.62	11,180,913.38	10,534,672.53	10,534,672.53	646,240.85
c7) Servicios de Traslado y Viáticos	9,142,960.00	2,965,557.02	12,108,517.02	11,408,773.30	11,408,773.30	699,743.72
c8) Servicios Oficiales	3,509,000.00	-2,102,470.69	1,406,529.31	1,402,196.61	1,402,196.61	4,332.70
c9) Otros Servicios Generales	3,552,146.20	26,648,141.70	30,200,287.90	29,114,950.72	29,007,432.72	1,085,337.18
D. Transferencias, Asignaciones, Subsidios y Otras Ayudas (D=d1+d2+d3+d4+d5+d6+d7+d8+d9)	241,806,521.44	3,570,548.34	245,377,069.78	205,325,141.11	205,325,141.11	40,051,928.67
d1) Transferencias Internas y Asignaciones al Sector Público	14,390,999.00	-2,722,474.71	11,668,524.29	11,624,524.29	11,624,524.29	44,000.00
d2) Transferencias al Resto del Sector Público	0.00	0.00	0.00	0.00	0.00	0.00
d3) Subsidios y Subvenciones	0.00	0.00	0.00	0.00	0.00	0.00
d4) Ayudas Sociales	227,415,522.44	6,293,023.05	233,708,545.49	193,700,616.82	193,700,616.82	40,007,928.67
d5) Pensiones y Jubilaciones	0.00	0.00	0.00	0.00	0.00	0.00
d6) Transferencias a Fideicomisos, Mandatos y Otros Análogos	0.00	0.00	0.00	0.00	0.00	0.00
d7) Transferencias a la Seguridad Social	0.00	0.00	0.00	0.00	0.00	0.00
d8) Donativos	0.00	0.00	0.00	0.00	0.00	0.00
d9) Transferencias al Exterior	0.00	0.00	0.00	0.00	0.00	0.00
E. Bienes Muebles, Inmuebles e Intangibles (E=e1+e2+e3+e4+e5+e6+e7+e8+e9)	15,761,350.00	-6,117,620.95	9,643,729.05	9,393,729.02	9,393,729.02	250,000.03
e1) Mobiliario y Equipo de Administración	8,017,850.00	-1,385,213.20	6,632,636.80	6,382,636.79	6,382,636.79	250,000.01
e2) Mobiliario y Equipo Educativo y Recreativo	575,000.00	-23,736.01	551,263.99	551,263.97	551,263.97	0.02
e3) Equipo e Instrumental Médico y de Laboratorio	0.00	0.00	0.00	0.00	0.00	0.00
e4) Vehículos y Equipo de Transporte	2,500,000.00	-2,500,000.00	0.00	0.00	0.00	0.00
e5) Equipo de Defensa y Seguridad	0.00	0.00	0.00	0.00	0.00	0.00
e6) Maquinaria, Otros Equipos y Herramientas	4,668,500.00	-2,208,671.74	2,459,828.26	2,459,828.26	2,459,828.26	0.00
e7) Activos Biológicos	0.00	0.00	0.00	0.00	0.00	0.00
e8) Bienes Inmuebles	0.00	0.00	0.00	0.00	0.00	0.00
e9) Activos Intangibles	0.00	0.00	0.00	0.00	0.00	0.00
F. Inversión Pública (F=f1+f2+f3)	500,000.00	-500,000.00	0.00	0.00	0.00	0.00
f1) Obra Pública en Bienes de Dominio Público	0.00	0.00	0.00	0.00	0.00	0.00
f2) Obra Pública en Bienes Propios	500,000.00	-500,000.00	0.00	0.00	0.00	0.00
f3) Proyectos Productivos y Acciones de Fomento	0.00	0.00	0.00	0.00	0.00	0.00
G. Inversiones Financieras y Otras Provisiones (G=g1+g2+g3+g4+g5+g6+g7)	0.00	0.00	0.00	0.00	0.00	0.00
g1) Inversiones Para el Fomento de Actividades Productivas	0.00	0.00	0.00	0.00	0.00	0.00
g2) Acciones y Participaciones de Capital	0.00	0.00	0.00	0.00	0.00	0.00
g3) Compra de Títulos y Valores	0.00	0.00	0.00	0.00	0.00	0.00
g4) Concesión de Préstamos	0.00	0.00	0.00	0.00	0.00	0.00
g5) Inversiones en Fideicomisos, Mandatos y Otros Análogos	0.00	0.00	0.00	0.00	0.00	0.00
Fideicomiso de Desastres Naturales (Informativo)	0.00	0.00	0.00	0.00	0.00	0.00
g6) Otras Inversiones Financieras	0.00	0.00	0.00	0.00	0.00	0.00

g7) Provisiones para Contingencias y Otras Erogaciones Especiales	0.00	0.00	0.00	0.00	0.00	0.00
H. Participaciones y Aportaciones (H=h1+h2+h3)	0.00	0.00	0.00	0.00	0.00	0.00
h1) Participaciones	0.00	0.00	0.00	0.00	0.00	0.00
h2) Aportaciones	0.00	0.00	0.00	0.00	0.00	0.00
h3) Convenios	0.00	0.00	0.00	0.00	0.00	0.00
I. Deuda Pública (I=i1+i2+i3+i4+i5+i6+i7)	0.00	1,097,496.32	1,097,496.32	1,097,496.32	1,097,496.32	0.00
i1) Amortización de la Deuda Pública	0.00	0.00	0.00	0.00	0.00	0.00
i2) Intereses de la Deuda Pública	0.00	0.00	0.00	0.00	0.00	0.00
i3) Comisiones de la Deuda Pública	0.00	0.00	0.00	0.00	0.00	0.00
i4) Gastos de la Deuda Pública	0.00	0.00	0.00	0.00	0.00	0.00
i5) Costo por Coberturas	0.00	0.00	0.00	0.00	0.00	0.00
i6) Apoyos Financieros	0.00	0.00	0.00	0.00	0.00	0.00
i7) Adeudos de Ejercicios Fiscales Anteriores (ADEFAS)	0.00	1,097,496.32	1,097,496.32	1,097,496.32	1,097,496.32	0.00
II. Gasto Etiquetado (II=A+B+C+D+E+F+G+H+I)	0.00	0.00	0.00	0.00	0.00	0.00
A. Servicios Personales (A=a1+a2+a3+a4+a5+a6+a7)	0.00	0.00	0.00	0.00	0.00	0.00
a1) Remuneraciones al Personal de Carácter Permanente	0.00	0.00	0.00	0.00	0.00	0.00
a2) Remuneraciones al Personal de Carácter Transitorio	0.00	0.00	0.00	0.00	0.00	0.00
a3) Remuneraciones Adicionales y Especiales	0.00	0.00	0.00	0.00	0.00	0.00
a4) Seguridad Social	0.00	0.00	0.00	0.00	0.00	0.00
a5) Otras Prestaciones Sociales y Económicas	0.00	0.00	0.00	0.00	0.00	0.00
a6) Previsiones	0.00	0.00	0.00	0.00	0.00	0.00
a7) Pago de Estímulos a Servidores Públicos	0.00	0.00	0.00	0.00	0.00	0.00
B. Materiales y Suministros (B=b1+b2+b3+b4+b5+b6+b7+b8+b9)	0.00	0.00	0.00	0.00	0.00	0.00
b1) Materiales de Administración, Emisión de Documentos y Artículos Oficiales	0.00	0.00	0.00	0.00	0.00	0.00
b2) Alimentos y Utensilios	0.00	0.00	0.00	0.00	0.00	0.00
b3) Materias Primas y Materiales de Producción y Comercialización	0.00	0.00	0.00	0.00	0.00	0.00
b4) Materiales y Artículos de Construcción y de Reparación	0.00	0.00	0.00	0.00	0.00	0.00
b5) Productos Químicos, Farmacéuticos y de Laboratorio	0.00	0.00	0.00	0.00	0.00	0.00
b6) Combustibles, Lubricantes y Aditivos	0.00	0.00	0.00	0.00	0.00	0.00
b7) Vestuario, Blancos, Prendas de Protección y Artículos Deportivos	0.00	0.00	0.00	0.00	0.00	0.00
b8) Materiales y Suministros Para Seguridad	0.00	0.00	0.00	0.00	0.00	0.00
b9) Herramientas, Refacciones y Accesorios Menores	0.00	0.00	0.00	0.00	0.00	0.00
C. Servicios Generales (C=c1+c2+c3+c4+c5+c6+c7+c8+c9)	0.00	0.00	0.00	0.00	0.00	0.00
c1) Servicios Básicos	0.00	0.00	0.00	0.00	0.00	0.00
c2) Servicios de Arrendamiento	0.00	0.00	0.00	0.00	0.00	0.00
c3) Servicios Profesionales, Científicos, Técnicos y Otros Servicios	0.00	0.00	0.00	0.00	0.00	0.00
c4) Servicios Financieros, Bancarios y Comerciales	0.00	0.00	0.00	0.00	0.00	0.00
c5) Servicios de Instalación, Reparación, Mantenimiento y Conservación	0.00	0.00	0.00	0.00	0.00	0.00
c6) Servicios de Comunicación Social y Publicidad	0.00	0.00	0.00	0.00	0.00	0.00
c7) Servicios de Traslado y Viáticos	0.00	0.00	0.00	0.00	0.00	0.00
c8) Servicios Oficiales	0.00	0.00	0.00	0.00	0.00	0.00
c9) Otros Servicios Generales	0.00	0.00	0.00	0.00	0.00	0.00
D. Transferencias, Asignaciones, Subsidios y Otras Ayudas	0.00	0.00	0.00	0.00	0.00	0.00
d1) Transferencias Internas y Asignaciones al Sector Público	0.00	0.00	0.00	0.00	0.00	0.00
d2) Transferencias al Resto del Sector Público	0.00	0.00	0.00	0.00	0.00	0.00
d3) Subsidios y Subvenciones	0.00	0.00	0.00	0.00	0.00	0.00
d4) Ayudas Sociales	0.00	0.00	0.00	0.00	0.00	0.00
d5) Pensiones y Jubilaciones	0.00	0.00	0.00	0.00	0.00	0.00
d6) Transferencias a Fideicomisos, Mandatos y Otros Análogos	0.00	0.00	0.00	0.00	0.00	0.00
d7) Transferencias a la Seguridad Social	0.00	0.00	0.00	0.00	0.00	0.00
d8) Donativos	0.00	0.00	0.00	0.00	0.00	0.00
d9) Transferencias al Exterior	0.00	0.00	0.00	0.00	0.00	0.00
E. Bienes Muebles, Inmuebles e Intangibles (E=e1+e2+e3+e4+e5+e6+e7+e8+e9)	0.00	0.00	0.00	0.00	0.00	0.00
e1) Mobiliario y Equipo de Administración	0.00	0.00	0.00	0.00	0.00	0.00
e2) Mobiliario y Equipo Educativo y Recreativo	0.00	0.00	0.00	0.00	0.00	0.00
e3) Equipo e Instrumental Médico y de Laboratorio	0.00	0.00	0.00	0.00	0.00	0.00
e4) Vehículos y Equipo de Transporte	0.00	0.00	0.00	0.00	0.00	0.00
e5) Equipo de Defensa y Seguridad	0.00	0.00	0.00	0.00	0.00	0.00
e6) Maquinaria, Otros Equipos y Herramientas	0.00	0.00	0.00	0.00	0.00	0.00
e7) Activos Biológicos	0.00	0.00	0.00	0.00	0.00	0.00
e8) Bienes Inmuebles	0.00	0.00	0.00	0.00	0.00	0.00
e9) Activos Intangibles	0.00	0.00	0.00	0.00	0.00	0.00
F. Inversión Pública (F=f1+f2+f3)	0.00	0.00	0.00	0.00	0.00	0.00
f1) Obra Pública en Bienes de Dominio Público	0.00	0.00	0.00	0.00	0.00	0.00
f2) Obra Pública en Bienes Propios	0.00	0.00	0.00	0.00	0.00	0.00
f3) Proyectos Productivos y Acciones de Fomento	0.00	0.00	0.00	0.00	0.00	0.00
G. Inversiones Financieras y Otras Provisiones (G=g1+g2+g3+g4+g5+g6+g7)	0.00	0.00	0.00	0.00	0.00	0.00
g1) Inversiones Para el Fomento de Actividades Productivas	0.00	0.00	0.00	0.00	0.00	0.00
g2) Acciones y Participaciones de Capital	0.00	0.00	0.00	0.00	0.00	0.00
g3) Compra de Títulos y Valores	0.00	0.00	0.00	0.00	0.00	0.00
g4) Concesión de Préstamos	0.00	0.00	0.00	0.00	0.00	0.00
g5) Inversiones en Fideicomisos, Mandatos y Otros Análogos	0.00	0.00	0.00	0.00	0.00	0.00

Fideicomiso de Desastres Naturales (Informativo)	0.00	0.00	0.00	0.00	0.00	0.00
g6) Otras Inversiones Financieras	0.00	0.00	0.00	0.00	0.00	0.00
g7) Provisiones para Contingencias y Otras Erogaciones Especiales	0.00	0.00	0.00	0.00	0.00	0.00
H. Participaciones y Aportaciones (H=h1+h2+h3)	0.00	0.00	0.00	0.00	0.00	0.00
h1) Participaciones	0.00	0.00	0.00	0.00	0.00	0.00
h2) Aportaciones	0.00	0.00	0.00	0.00	0.00	0.00
h3) Convenios	0.00	0.00	0.00	0.00	0.00	0.00
I. Deuda Pública (I=i1+i2+i3+i4+i5+i6+i7)	0.00	0.00	0.00	0.00	0.00	0.00
i1) Amortización de la Deuda Pública	0.00	0.00	0.00	0.00	0.00	0.00
i2) Intereses de la Deuda Pública	0.00	0.00	0.00	0.00	0.00	0.00
i3) Comisiones de la Deuda Pública	0.00	0.00	0.00	0.00	0.00	0.00
i4) Gastos de la Deuda Pública	0.00	0.00	0.00	0.00	0.00	0.00
i5) Costo por Coberturas	0.00	0.00	0.00	0.00	0.00	0.00
i6) Apoyos Financieros	0.00	0.00	0.00	0.00	0.00	0.00
i7) Adeudos de Ejercicios Fiscales Anteriores (ADEFAS)	0.00	0.00	0.00	0.00	0.00	0.00
III. Total de Egresos (III = I + II)	595,589,096.39	-0.00	595,589,096.39	520,109,702.66	511,740,015.26	75,479,393.73


Bajo protesta de decir verdad declaramos que los Estados Financieros y sus notas, son razonablemente correctos y son responsabilidad del emisor.

AUTORIZO
 LIC. GERARDO ALBERTO MORENO RODRÍGUEZ
 ENCARGADO DEL DESPACHO DE LA SECRETARÍA EJECUTIVA

AUTORIZO
 LIC. RODRIGO GERMAN PAREDES LOZANO
 CONSEJERO PRESIDENTE

V. INFORMACIÓN DERIVADA DE LA LEY DE DISCIPLINA FINANCIERA DE LAS ENTIDADES FEDERATIVAS Y LOS MUNICIPIOS

- g) Estado analítico del ejercicio del presupuesto de egresos detallado del 01 de enero al 30 de septiembre de 2023, por clasificación administrativa;**




Instituto Electoral de Coahuila
Estado Analítico del Ejercicio del Presupuesto de Egresos Detallado - LDF
Clasificación Administrativa
Del 01 de enero al 30 de septiembre de 2023
(PESOS)

Concepto (c)	Egresos					Subejercicio (e)
	Aprobado (d)	Ampliaciones/ (Reducciones)	Modificado	Devengado	Pagado	
I. Gasto No Etiquetado (I=A+B+C+D+E+F+G+H)	595,589,096.39	0.00	595,589,096.39	520,109,702.66	511,740,015.26	75,479,393.73
CONSEJO GENERAL	35,110,621.14	-5,995,026.22	29,115,594.92	23,883,471.87	21,571,279.47	5,232,123.05
PRESIDENCIA	10,329,416.99	-121,224.95	10,208,192.04	8,320,389.32	7,638,747.69	1,887,802.72
SECRETARIA EJECUTIVA	25,879,876.86	-981,633.63	24,898,243.23	22,802,384.22	22,330,392.16	2,095,859.01
CONTRALORIA INTERNA	7,487,737.68	-51,940.95	7,435,796.73	5,701,030.55	5,142,629.20	1,734,766.18
UNIDAD TECNICA DE ARCHIVO Y GESTION DOCUMENTAL	1,832,715.89	802,023.92	2,634,739.81	1,971,478.32	1,797,114.27	663,261.49
UNIDAD TECNICA DE COMUNICACION SOCIAL	13,729,375.78	-3,658,872.93	10,070,502.85	8,341,112.37	8,129,170.33	1,729,390.48
UNIDAD TECNICA DE FISCALIZACION	2,292,734.33	-645,271.62	1,647,462.71	1,114,375.90	1,067,583.43	533,086.81
UNIDAD TECNICA DE TRANSPARENCIA Y ACCESO A LA INFORMACION	1,276,755.06	642,307.69	1,919,062.75	1,424,671.35	1,355,486.70	494,391.40
UNIDAD TECNICA DE IGUALDAD Y NO DISCRIMINACION	0.00	0.00	0.00	0.00	0.00	0.00
UNIDAD TECNICA DE PARIDAD E INCLUSION	2,282,745.42	-245,860.83	2,036,884.59	1,461,545.20	1,368,920.82	575,339.39
DIRECCIÓN EJECUTIVA DE ADMINISTRACIÓN	47,586,165.33	-7,784,025.54	39,802,139.79	32,789,031.23	31,250,538.25	7,013,108.56
DIRECCIÓN EJECUTIVA DE ASUNTOS JURIDICOS	6,081,285.10	-117,630.86	5,963,654.24	4,507,073.56	4,221,111.91	1,456,580.68
DIRECCIÓN EJECUTIVA DE EDUCACIÓN CÍVICA	5,306,387.28	-1,075,518.83	4,230,868.45	2,896,000.08	2,705,115.69	1,334,868.37
DIRECCIÓN EJECUTIVA DE INNOVACIÓN ELECTORAL	15,166,988.03	21,759,996.73	36,926,984.76	35,506,313.26	35,167,009.23	1,420,671.50
DIRECCIÓN EJECUTIVA DE ORGANIZACIÓN ELECTORAL	175,535,956.88	-5,963,928.83	169,572,028.05	163,914,835.86	163,237,001.07	5,657,192.19
DIRECCIÓN EJECUTIVA DE PARTICIPACIÓN CIUDADANA	8,117,344.08	-1,597,201.79	6,520,142.29	5,596,375.73	5,361,793.24	923,766.56
DIRECCIÓN EJECUTIVA DE PRERROGATIVAS Y PARTIDOS POLÍTICOS	6,147,947.51	-609,457.64	5,538,489.87	3,493,388.72	3,163,999.34	2,045,101.15
DIRECCIÓN EJECUTIVA DE VINCULACIÓN CON INE Y OPLES	4,009,520.59	-1,652,253.09	2,357,267.50	1,683,111.98	1,529,009.32	674,155.52
COMITÉS DISTRITALES	0.00	0.00	0.00	0.00	0.00	0.00
COMITÉS MUNICIPALES	0.00	0.00	0.00	0.00	0.00	0.00
PAN	30,810,751.63	677,088.90	31,487,840.53	26,188,416.35	26,188,416.35	5,299,424.18
PRI	101,949,057.00	2,535,255.56	104,484,312.56	86,747,539.75	86,747,539.75	17,736,772.81
PRD	1,390,159.20	72,443.87	1,462,603.07	1,462,603.07	1,462,603.07	0.00
PT	1,390,159.20	72,443.87	1,462,603.07	1,462,603.07	1,462,603.07	0.00
UDC	22,621,786.08	-184,065.37	22,437,720.71	19,814,183.76	19,814,183.76	2,623,536.95
PVEM	18,476,041.68	1,082,530.25	19,558,571.93	15,661,681.74	15,661,681.74	3,896,890.19
PMC	1,390,159.20	72,443.87	1,462,603.07	1,462,603.07	1,462,603.07	0.00
MORENA	47,938,901.89	2,221,980.37	50,160,882.26	41,903,482.33	41,903,482.33	8,257,399.93
UNIDOS	0.00	0.00	0.00	0.00	0.00	0.00
PRC	0.00	0.00	0.00	0.00	0.00	0.00
EZAPRO	0.00	0.00	0.00	0.00	0.00	0.00
INDEPENDIENTES	1,448,506.56	745,398.05	2,193,904.61	0.00	0.00	2,193,904.61
PES	0.00	0.00	0.00	0.00	0.00	0.00
REDES SOCIALES PROGRESISTAS	0.00	0.00	0.00	0.00	0.00	0.00
FUERZA SOCIAL MEXICO	0.00	0.00	0.00	0.00	0.00	0.00
II. Gasto Etiquetado (II=A+B+C+D+E+F+G+H)	0.00	0.00	0.00	0.00	0.00	0.00
CONSEJO GENERAL	0.00	0.00	0.00	0.00	0.00	0.00
PRESIDENCIA	0.00	0.00	0.00	0.00	0.00	0.00
SECRETARIA EJECUTIVA	0.00	0.00	0.00	0.00	0.00	0.00
CONTRALORIA INTERNA	0.00	0.00	0.00	0.00	0.00	0.00
UNIDAD TECNICA DE ARCHIVO Y GESTION DOCUMENTAL	0.00	0.00	0.00	0.00	0.00	0.00
UNIDAD TECNICA DE COMUNICACION SOCIAL	0.00	0.00	0.00	0.00	0.00	0.00
UNIDAD TECNICA DE FISCALIZACION	0.00	0.00	0.00	0.00	0.00	0.00
UNIDAD TECNICA DE TRANSPARENCIA Y ACCESO A LA INFORMACION	0.00	0.00	0.00	0.00	0.00	0.00
UNIDAD TECNICA DE IGUALDAD Y NO DISCRIMINACION	0.00	0.00	0.00	0.00	0.00	0.00
UNIDAD TECNICA DE PARIDAD E INCLUSION	0.00	0.00	0.00	0.00	0.00	0.00
DIRECCIÓN EJECUTIVA DE ADMINISTRACIÓN	0.00	0.00	0.00	0.00	0.00	0.00

DIRECCIÓN EJECUTIVA DE ASUNTOS JURIDICOS	0.00	0.00	0.00	0.00	0.00	0.00
DIRECCIÓN EJECUTIVA DE EDUCACIÓN CÍVICA	0.00	0.00	0.00	0.00	0.00	0.00
DIRECCIÓN EJECUTIVA DE INNOVACIÓN ELECTORAL	0.00	0.00	0.00	0.00	0.00	0.00
DIRECCIÓN EJECUTIVA DE ORGANIZACIÓN ELECTORAL	0.00	0.00	0.00	0.00	0.00	0.00
DIRECCIÓN EJECUTIVA DE PARTICIPACIÓN CIUDADANA	0.00	0.00	0.00	0.00	0.00	0.00
DIRECCIÓN EJECUTIVA DE PRERROGATIVAS Y PARTIDOS POLÍTICOS	0.00	0.00	0.00	0.00	0.00	0.00
DIRECCIÓN EJECUTIVA DE VINCULACIÓN CON INE Y OPLES	0.00	0.00	0.00	0.00	0.00	0.00
COMITÉS DISTRITALES	0.00	0.00	0.00	0.00	0.00	0.00
COMITÉS MUNICIPALES	0.00	0.00	0.00	0.00	0.00	0.00
PAN	0.00	0.00	0.00	0.00	0.00	0.00
PRI	0.00	0.00	0.00	0.00	0.00	0.00
PRD	0.00	0.00	0.00	0.00	0.00	0.00
PT	0.00	0.00	0.00	0.00	0.00	0.00
UDC	0.00	0.00	0.00	0.00	0.00	0.00
PVEM	0.00	0.00	0.00	0.00	0.00	0.00
PMC	0.00	0.00	0.00	0.00	0.00	0.00
MORENA	0.00	0.00	0.00	0.00	0.00	0.00
UNIDOS	0.00	0.00	0.00	0.00	0.00	0.00
PRC	0.00	0.00	0.00	0.00	0.00	0.00
EZAPRO	0.00	0.00	0.00	0.00	0.00	0.00
INDEPENDIENTES	0.00	0.00	0.00	0.00	0.00	0.00
PES	0.00	0.00	0.00	0.00	0.00	0.00
REDES SOCIALES PROGRESISTAS	0.00	0.00	0.00	0.00	0.00	0.00
FUERZA SOCIAL MEXICO	0.00	0.00	0.00	0.00	0.00	0.00
III. Total de Egresos (III = I + II)	595,589,096.39	0.00	595,589,096.39	520,109,702.66	511,740,015.26	75,479,393.73

Bajo protesta de decir verdad declaramos que los Estados Financieros y sus notas, son razonablemente correctos y son responsabilidad del emisor.



 AUTORIZÓ
 LIC. GERARDO ALBERTO MORENO RODRÍGUEZ
 ENCARGADO DEL DESPACHO DE LA SECRETARÍA EJECUTIVA



 AUTORIZÓ
 LIC. RODRIGO GERMÁN PAREDES LOZANO
 CONSEJERO PRESIDENTE



INSTITUTO ELECTORAL DE COAHUILA

V. INFORMACIÓN DERIVADA DE LA LEY DE DISCIPLINA FINANCIERA DE LAS ENTIDADES FEDERATIVAS Y LOS MUNICIPIOS

h) Estado analítico del ejercicio del presupuesto de egresos detallado del 01 de enero al 30 de septiembre de 2023, por clasificación funcional;


A handwritten signature in blue ink, consisting of a large, stylized initial 'G' followed by a smaller, less distinct signature.

Instituto Electoral de Coahuila
Estado Analítico del Ejercicio del Presupuesto de Egresos Detallado - LDF
Clasificación Funcional (Finalidad y Función)
Del 01 de enero al 30 de septiembre de 2023
(PESOS)

Concepto (c)	Egresos					Subejercicio (e)
	Aprobado (d)	Ampliaciones/ (Reducciones)	Modificado	Devengado	Pagado	
I. Gasto No Etiquetado (I=A+B+C+D)	595,589,096.39	0.00	595,589,096.39	520,109,702.66	511,740,015.26	75,479,393.73
A. Gobierno (A=a1+a2+a3+a4+a5+a6+a7+a8)	595,589,096.39	0.00	595,589,096.39	520,109,702.66	511,740,015.26	75,479,393.73
a1) Legislación	0.00	0.00	0.00	0.00	0.00	0.00
a2) Justicia	0.00	0.00	0.00	0.00	0.00	0.00
a3) Coordinación de la Política de Gobierno	595,589,096.39	0.00	595,589,096.39	520,109,702.66	511,740,015.26	75,479,393.73
a4) Relaciones Exteriores	0.00	0.00	0.00	0.00	0.00	0.00
a5) Asuntos Financieros y Hacendarios	0.00	0.00	0.00	0.00	0.00	0.00
a6) Seguridad Nacional	0.00	0.00	0.00	0.00	0.00	0.00
a7) Asuntos de Orden Público y de Seguridad Interior	0.00	0.00	0.00	0.00	0.00	0.00
a8) Otros Servicios Generales	0.00	0.00	0.00	0.00	0.00	0.00
B. Desarrollo Social (B=b1+b2+b3+b4+b5+b6+b7)	0.00	0.00	0.00	0.00	0.00	0.00
b1) Protección Ambiental	0.00	0.00	0.00	0.00	0.00	0.00
b2) Vivienda y Servicios a la Comunidad	0.00	0.00	0.00	0.00	0.00	0.00
b3) Salud	0.00	0.00	0.00	0.00	0.00	0.00
b4) Recreación, Cultura y Otras Manifestaciones Sociales	0.00	0.00	0.00	0.00	0.00	0.00
b5) Educación	0.00	0.00	0.00	0.00	0.00	0.00
b6) Protección Social	0.00	0.00	0.00	0.00	0.00	0.00
b7) Otros Asuntos Sociales	0.00	0.00	0.00	0.00	0.00	0.00
C. Desarrollo Económico (C=c1+c2+c3+c4+c5+c6+c7+c8+c9)	0.00	0.00	0.00	0.00	0.00	0.00
c1) Asuntos Económicos, Comerciales y Laborales en General	0.00	0.00	0.00	0.00	0.00	0.00
c2) Agropecuaria, Silvicultura, Pesca y Caza	0.00	0.00	0.00	0.00	0.00	0.00
c3) Combustibles y Energía	0.00	0.00	0.00	0.00	0.00	0.00
c4) Minería, Manufacturas y Construcción	0.00	0.00	0.00	0.00	0.00	0.00
c5) Transporte	0.00	0.00	0.00	0.00	0.00	0.00
c6) Comunicaciones	0.00	0.00	0.00	0.00	0.00	0.00
c7) Turismo	0.00	0.00	0.00	0.00	0.00	0.00
c8) Ciencia, Tecnología e Innovación	0.00	0.00	0.00	0.00	0.00	0.00
c9) Otras Industrias y Otros Asuntos Económicos	0.00	0.00	0.00	0.00	0.00	0.00
D. Otras No Clasificadas en Funciones Anteriores (D=d1+d2+d3+d4)	0.00	0.00	0.00	0.00	0.00	0.00
d1) Transacciones de la Deuda Pública / Costo Financiero de la Deuda	0.00	0.00	0.00	0.00	0.00	0.00
d2) Transferencias, Participaciones y Aportaciones Entre Diferentes Niveles y Ordenes de Gobierno	0.00	0.00	0.00	0.00	0.00	0.00
d3) Saneamiento del Sistema Financiero	0.00	0.00	0.00	0.00	0.00	0.00
d4) Adeudos de Ejercicios Fiscales Anteriores	0.00	0.00	0.00	0.00	0.00	0.00
II. Gasto Etiquetado (II=A+B+C+D)	0.00	0.00	0.00	0.00	0.00	0.00
A. Gobierno (A=a1+a2+a3+a4+a5+a6+a7+a8)	0.00	0.00	0.00	0.00	0.00	0.00
a1) Legislación	0.00	0.00	0.00	0.00	0.00	0.00
a2) Justicia	0.00	0.00	0.00	0.00	0.00	0.00
a3) Coordinación de la Política de Gobierno	0.00	0.00	0.00	0.00	0.00	0.00
a4) Relaciones Exteriores	0.00	0.00	0.00	0.00	0.00	0.00
a5) Asuntos Financieros y Hacendarios	0.00	0.00	0.00	0.00	0.00	0.00
a6) Seguridad Nacional	0.00	0.00	0.00	0.00	0.00	0.00
a7) Asuntos de Orden Público y de Seguridad Interior	0.00	0.00	0.00	0.00	0.00	0.00
a8) Otros Servicios Generales	0.00	0.00	0.00	0.00	0.00	0.00
B. Desarrollo Social (B=b1+b2+b3+b4+b5+b6+b7)	0.00	0.00	0.00	0.00	0.00	0.00
b1) Protección Ambiental	0.00	0.00	0.00	0.00	0.00	0.00
b2) Vivienda y Servicios a la Comunidad	0.00	0.00	0.00	0.00	0.00	0.00
b3) Salud	0.00	0.00	0.00	0.00	0.00	0.00
b4) Recreación, Cultura y Otras Manifestaciones Sociales	0.00	0.00	0.00	0.00	0.00	0.00
b5) Educación	0.00	0.00	0.00	0.00	0.00	0.00
b6) Protección Social	0.00	0.00	0.00	0.00	0.00	0.00
b7) Otros Asuntos Sociales	0.00	0.00	0.00	0.00	0.00	0.00
C. Desarrollo Económico (C=c1+c2+c3+c4+c5+c6+c7+c8+c9)	0.00	0.00	0.00	0.00	0.00	0.00

c1) Asuntos Económicos, Comerciales y Laborales en General	0.00	0.00	0.00	0.00	0.00	0.00
c2) Agropecuaria, Silvicultura, Pesca y Caza	0.00	0.00	0.00	0.00	0.00	0.00
c3) Combustibles y Energía	0.00	0.00	0.00	0.00	0.00	0.00
c4) Minería, Manufacturas y Construcción	0.00	0.00	0.00	0.00	0.00	0.00
c5) Transporte	0.00	0.00	0.00	0.00	0.00	0.00
c6) Comunicaciones	0.00	0.00	0.00	0.00	0.00	0.00
c7) Turismo	0.00	0.00	0.00	0.00	0.00	0.00
c8) Ciencia, Tecnología e Innovación	0.00	0.00	0.00	0.00	0.00	0.00
c9) Otras Industrias y Otros Asuntos Económicos	0.00	0.00	0.00	0.00	0.00	0.00
D. Otras No Clasificadas en Funciones Anteriores (D=d1+d2+d3+d4)	0.00	0.00	0.00	0.00	0.00	0.00
d1) Transacciones de la Deuda Publica / Costo Financiero de la Deuda	0.00	0.00	0.00	0.00	0.00	0.00
d2) Transferencias, Participaciones y Aportaciones Entre Diferentes Niveles y Ordenes de Gobierno	0.00	0.00	0.00	0.00	0.00	0.00
d3) Saneamiento del Sistema Financiero	0.00	0.00	0.00	0.00	0.00	0.00
d4) Adeudos de Ejercicios Fiscales Anteriores	0.00	0.00	0.00	0.00	0.00	0.00
III. Total de Egresos (III = I + II)	595,589,096.39	0.00	595,589,096.39	520,109,702.66	511,740,015.26	75,479,393.73

Bajo protesta de decir verdad declaramos que los Estados Financieros y sus notas, son razonablemente correctos y son responsabilidad del emisor.




 AUTORIZÓ
 LIC. GERARDO ALBERTO MORENO RODRÍGUEZ
 ENCARGADO DEL DESPACHO DE LA SECRETARÍA EJECUTIVA



 AUTORIZÓ
 LIC. RODRIGO GERMÁN PAREDES LOZANO
 CONSEJERO PRESIDENTE

**V. INFORMACIÓN DERIVADA DE LA LEY DE DISCIPLINA
FINANCIERA DE LAS ENTIDADES FEDERATIVAS Y LOS
MUNICIPIOS**

i) Estado analítico del ejercicio del presupuesto de egresos detallado del 01 de enero al 30 de septiembre de 2023, por clasificación de servicios personales por categoría;



Instituto Electoral de Coahuila
Estado Analítico del Ejercicio del Presupuesto de Egresos Detallado - LDF
Clasificación de Servicios Personales por Categoría
Del 01 de enero al 30 de septiembre de 2023
(PESOS)

Concepto (c)	Egresos					Subejercicio (e)
	Aprobado (d)	Ampliaciones/ (Reducciones)	Modificado	Devengado	Pagado	
I. Gasto No Etiquetado (I=A+B+C+D+E+F)	162,113,996.66	-17,953,223.10	144,160,773.56	117,770,333.81	109,695,368.12	26,390,439.75
A. Personal Administrativo y de Servicio Público	162,113,996.66	-17,953,223.10	144,160,773.56	117,770,333.81	109,695,368.12	26,390,439.75
B. Magisterio	0.00	0.00	0.00	0.00	0.00	0.00
C. Servicios de Salud (C=c1+c2)	0.00	0.00	0.00	0.00	0.00	0.00
c1) Personal Administrativo	0.00	0.00	0.00	0.00	0.00	0.00
c2) Personal Médico, Paramédico y afín	0.00	0.00	0.00	0.00	0.00	0.00
D. Seguridad Pública	0.00	0.00	0.00	0.00	0.00	0.00
E. Gastos asociados a la implementación de nuevas leyes federales o reformas a las mismas (E = e1 + e2)	0.00	0.00	0.00	0.00	0.00	0.00
e1) Nombre del Programa o Ley 1	0.00	0.00	0.00	0.00	0.00	0.00
e2) Nombre del Programa o Ley 2	0.00	0.00	0.00	0.00	0.00	0.00
F. Sentencias laborales definitivas	0.00	0.00	0.00	0.00	0.00	0.00
II. Gasto Etiquetado (II=A+B+C+D+E+F)	0.00	0.00	0.00	0.00	0.00	0.00
A. Personal Administrativo y de Servicio Público	0.00	0.00	0.00	0.00	0.00	0.00
B. Magisterio	0.00	0.00	0.00	0.00	0.00	0.00
C. Servicios de Salud (C=c1+c2)	0.00	0.00	0.00	0.00	0.00	0.00
c1) Personal Administrativo	0.00	0.00	0.00	0.00	0.00	0.00
c2) Personal Médico, Paramédico y afín	0.00	0.00	0.00	0.00	0.00	0.00
D. Seguridad Pública	0.00	0.00	0.00	0.00	0.00	0.00
E. Gastos asociados a la implementación de nuevas leyes federales o reformas a las mismas (E = e1 + e2)	0.00	0.00	0.00	0.00	0.00	0.00
e1) Nombre del Programa o Ley 1	0.00	0.00	0.00	0.00	0.00	0.00
e2) Nombre del Programa o Ley 2	0.00	0.00	0.00	0.00	0.00	0.00
F. Sentencias laborales definitivas	0.00	0.00	0.00	0.00	0.00	0.00
III. Total del Gasto en Servicios Personales (III = I + II)	162,113,996.66	-17,953,223.10	144,160,773.56	117,770,333.81	109,695,368.12	26,390,439.75


Bajo protesta de decir verdad declaramos que los Estados Financieros y sus notas, son razonablemente correctos y son responsabilidad del emisor.

AUTORIZÓ
GERARDO ALBERTO MORENO RODRÍGUEZ
ENCARGADO DEL DESPACHO DE LA SECRETARÍA EJECUTIVA

AUTORIZÓ
LIC. RODRIGO GERMAN PAREDES LOZANO
CONSEJERO PRESIDENTE

V. INFORMACIÓN DERIVADA DE LA LEY DE DISCIPLINA FINANCIERA DE LAS ENTIDADES FEDERATIVAS Y LOS MUNICIPIOS

j) El Poder Ejecutivo a través de la secretaría de finanzas, reportará en los términos del artículo 6 de la Ley de Disciplina Financiera de las Entidades Federativas y los Municipios, el avance de las acciones, hasta en tanto se recupere el presupuesto sostenible de recursos disponibles, y en caso de que no le aplique deberá manifestarlo; (formato libre)






INSTITUTO ELECTORAL DE COAHUILA
Informe de Avance de Gestión Financiera
Tercer Trimestre
Del 01 de julio al 30 de septiembre de 2023

**Informe Sobre la Recuperación del
Balance Presupuestario de Recursos Disponibles Sostenibles**


Respecto al informe sobre la recuperación del balance presupuestario de recursos disponibles sostenibles; El Instituto Electoral de Coahuila Declara:

De acuerdo a lo dispuesto en el artículo 6 de la ley de Disciplina Financiera de las Entidades Federativas y los municipios al cierre del periodo que comprende del 01 de enero al 30 de septiembre del 2023, el Instituto Electoral de Coahuila, en su Balance Presupuestario de Recursos Disponibles muestra un saldo positivo en sus registros por el orden de los \$ 4,526,544.10 (Cuatro millones quinientos veintiséis mil quinientos cuarenta y cuatro pesos con diez centavos 10/100 M.N.), lo anterior como resultado del buen manejo de sus Finanzas públicas.

Bajo protesta de decir verdad declaramos que los Estados Financieros y sus notas son razonablemente correctos y responsabilidad del emisor.




AUTORIZO
LIC. GERARDO ALBERTO MORENO RODRIGUEZ
ENCARGADO DEL DESPACHO DE LA
SECRETARÍA EJECUTIVA



AUTORIZO
LIC. RODRIGO GERMÁN PAREDES LOZANO
CONSEJERO PRESIDENTE

**V. INFORMACIÓN DERIVADA DE LA LEY DE DISCIPLINA
FINANCIERA DE LAS ENTIDADES FEDERATIVAS Y LOS
MUNICIPIOS**

k) Informar la fuente de los ingresos con la que se haya pagado el nuevo gasto (aumento o creación de gasto del Presupuesto de Egresos), distinguiendo el gasto etiquetado y no etiquetado; (formato libre) y





INSTITUTO ELECTORAL DE COAHUILA
Informe de Avance de Gestión Financiera
Tercer Trimestre
Del 01 de julio al 30 de septiembre de 2023

Informe de Ingresos con lo que se haya pagado el nuevo Gasto.

Respecto al informe de la fuente de los ingresos con la que se haya pagado el nuevo gasto (aumento o creación de gasto del presupuesto de egresos), distinguiendo el gasto etiquetado y no etiquetado; el Instituto Electoral de Coahuila declara que:

Al cierre del 30 de septiembre del 2023, no cuenta con nuevo gasto por lo que no contempla en su presupuesto este tipo de egresos.


En este orden de ideas igualmente informa que sus ingresos provienen de las aportaciones que se le son asignadas en la partida presupuestal correspondiente, aludida en el presupuesto de la ley de Egresos del Estado de Coahuila de Zaragoza, recursos que le son radicados a través de la Secretaría de Finanzas del Gobierno del Estado para el Ejercicio Fiscal 2023.

En lo que respecta a los otros ingresos, éstos derivan de los productos financieros que, con motivo del simple paso del tiempo; le generan las cuentas bancarias productivas en las que son administrados dichos recursos.

Bajo protesta de decir verdad declaramos que los Estados Financieros y sus notas son razonablemente correctos y responsabilidad del emisor.



AUTORIZÓ
LIC. GERARDO ALBERTO MORENO RODRÍGUEZ
ENCARGADO DEL DESPACHO DE LA
SECRETARÍA EJECUTIVA



AUTORIZÓ
LIC. RODRIGO GERMAN PAREDES LOZANO
CONSEJERO PRESIDENTE



INSTITUTO ELECTORAL DE COAHUILA

V. INFORMACIÓN DERIVADA DE LA LEY DE DISCIPLINA FINANCIERA DE LAS ENTIDADES FEDERATIVAS Y LOS MUNICIPIOS

I) La información relativa al cumplimiento de los convenios celebrados con la Secretaría de Hacienda y Crédito Público, en términos del Capítulo IV de la Ley de Disciplina Financiera de las Entidades Federativas y los Municipios.

A handwritten signature in blue ink, consisting of a large, stylized initial 'G' followed by a smaller, more complex signature.


INSTITUTO ELECTORAL DE COAHUILA
Informe de Avance de Gestión Financiera
Tercer Trimestre
Del 01 de julio al 30 de septiembre de 2023

**CUMPLIMIENTO DE LOS CONVENIOS CELEBRADOS CON LA
SECRETARÍA DE HACIENDA Y CRÉDITO PÚBLICO**

NOTA: Al cierre del periodo que comprende del 01 de julio al 30 de septiembre de 2023 el instituto Electoral de Coahuila declara:

Por lo que corresponde a la información relativa al cumplimiento de los convenios celebrados, en términos del capítulo IV de la Ley de Disciplina Financiera de las Entidades Federativas y los Municipios; se informa que este punto no le aplica al Instituto Electoral de Coahuila, en virtud de que no cuenta con convenios celebrados.

Bajo protesta de decir verdad declaramos que los Estados Financieros y sus notas son razonablemente correctos y responsabilidad del emisor.



AUTORIZÓ
LIC. GERARDO ALBERTO MORENO RODRÍGUEZ
ENCARGADO DEL DESPACHO DE LA
SECRETARÍA EJECUTIVA



AUTORIZÓ
LIC. RODRIGO GERMÁN PAREDES LOZANO
CONSEJERO PRESIDENTE

